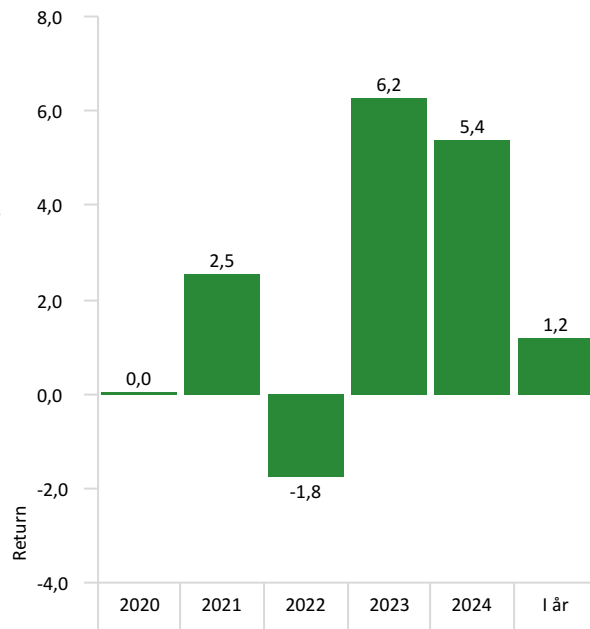


Rapportdatum	2025-02-28
Månad	-0,58
I År	1,16
1 År	5,90
Årlig avk 3 År	3,86
Årlig avk 5 År	2,76
Årlig avk start	3,17
Risk	2,94
Aktiv Risk*	2,98
Sharpekvot	0,47
Konsistens*	53
Antal innehav	256
Omsättningshastighet %	77

* Nyckeltal har beräknats mot indexet: 30% MSCI World och 70% OMRX Bond All sedan 2024-09-10.
Tidigare index: 45% OMRX T-Bill, 45% OMRX T-Bond och 10% MSCI World NR.
**Avkastning och risk avser sedan 13 juni 2018 Guide 1 B. Innan avser siffrorna Indecap Guide 1 C med justerade avgifter som motsvarar andelsklass B. Allt redovisas efter avgifter.

Årlig avkastning %**



Karl Wahnberg

Karl Wahnberg har förvaltat fonden sedan dess start 2016 (Andelsklass C Startade 2016).
Fonden är en aktivt förvaltat fond som huvudsakligen placerar i räntebärande värdepapper.

Fondstart	2018-06-13
ISIN	SE0008320840
NAV	119,86
Fondförmögenhet MSEK	6 788

Hållbarhet

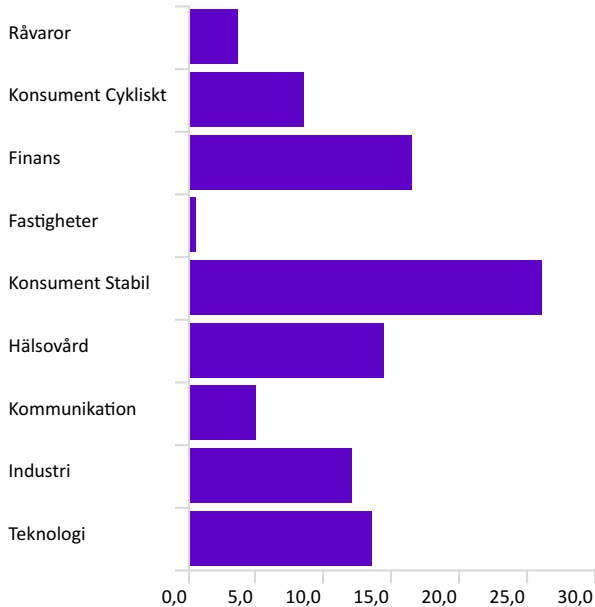
Hållbarhet beaktas i förvaltningen av alla Indecaps fonder. Våra fonder investerar inte i bolag som kränker internationella riktlinjer och konventioner kring miljö, mänskliga rättigheter, arbetsvillkor och anti-korruption. Fonden exkluderar även fossila bränslen, alkohol, tobak, pornografi, kommersiell spelverksamhet och vapen. Indecap är ansluten till FN:s Principer för Ansvarsfulla Investeringar, UNPRI. Genom att skriva under PRI har Bolaget åtagit sig att beakta miljö, socialt ansvar och bolagsstyrning i Bolagets investeringsanalyser och placeringsbeslut. Att aktivt arbeta med dessa aspekter i fondförvaltningen samt jobba för en mer hållbar finansbransch.

Fonden är en artikel 8 fond (ljusgrön) enligt SFDR (disclosureförordningen).

10 största innehav

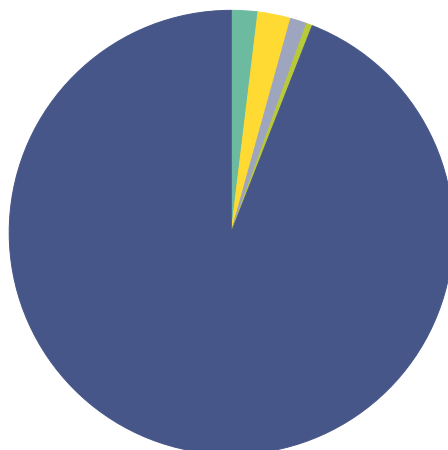
Innehav	vikt %
Nordea Hypotek AB	3,31
Skandinaviska Enskilda Banken AB (publ)	3,30
Stadshypotek AB	3,17
Sweden (Kingdom Of)	2,96
Kommuninvest I Sverige AB	2,79
Kommuninvest I Sverige AB	2,26
Nordea Hypotek AB	1,98
Stadshypotek AB	1,34
Sparbanken Skane AB	1,26
Sparbanken Skane AB	1,20

Sektorfördelning %



Regionfördelning obligationer

Region	%
Denmark	1,9
Finland	2,4
Germany	1,2
Norway	0,4
Sweden	94,1
Total	100,0



Fondandelar kan både öka och minska i värde, beroende på de underliggande tillgångarnas utveckling. Historisk avkastning är därför inte någon garanti om framida avkastning. Det är inte heller säkert att du vid en försäljning av andelarna får tillbaka investerade belopp. (All data hämtat från Morningstar)