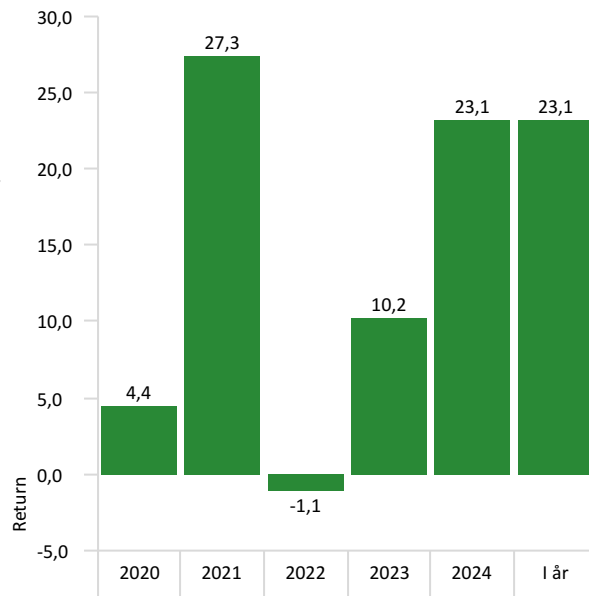


Rapportdatum 2024-12-31

	2024-12-31
Månad	-2,96
I År	23,11
1 År	23,11
Årlig avk 3 År	10,32
Årlig avk 5 År	12,29
Årlig avk start	10,76
Risk	11,40
Aktiv Risk*	4,50
Beta*	0,86
R2*	87
Infokvot*	-0,02
Konsistens*	48
Antal innehav	111
Omsättningshastighet %	82

* Nyckeltal har beräknats mot indexet MCSI World NR

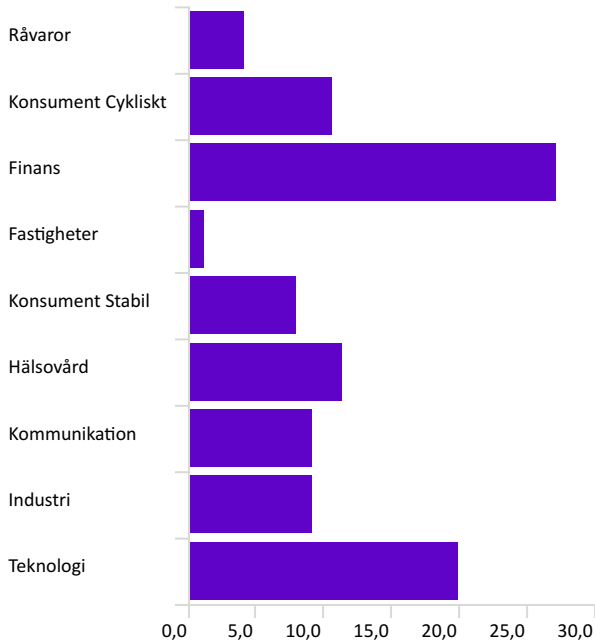
Årlig avkastning %



10 största innehav

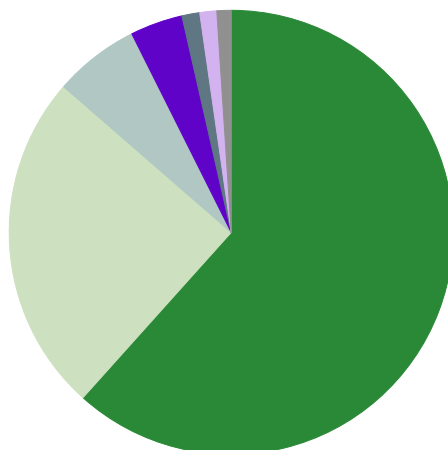
	vikt %
Alphabet Inc Class A	3,33
Progressive Corp	2,85
Meta Platforms Inc Class A	2,74
Mastercard Inc Class A	2,45
ICICI Bank Ltd ADR	2,38
NVIDIA Corp	2,19
Bank of New York Mellon Corp	2,04
Danone SA	1,94
MSCI Inc	1,92
Watsco Inc Ordinary Shares	1,83

Sektorfördelning %



Regionfördelning

	%
Nordamerika	61,6
Europa utvecklade	24,7
Asien tillväxt	6,2
Storbritannien	3,8
Asien utvecklade	1,3
Japan	1,2
Latinamerika	1,0
Total	100,0



Tobias Kohl

Tobias Kohl har förvaltat fonden sedan dess start 2004. Fonden är en aktivt förvaltat aktiefond som är inriktad mot globala aktiemarknader.

Fondstart

ISIN

NAV 532,71

Fondförmögenhet MSEK 830

Hållbarhet

Hållbarhet beaktas i förvaltningen av alla Indecaps fonder. Våra fonder investerar inte i bolag som kränker internationella riktlinjer och konventioner kring miljö, mänskliga rättigheter, arbetsvillkor och anti-korruption. Fonden exkluderar även fossila bränslen, alkohol, tobak, pornografi, kommersiell spelverksamhet och vapen. Indecap är ansluten till FN:s Principer för Ansvarsfulla Investeringar, UNPRI. Genom att skriva under PRI har Bolaget åtagit sig att beakta miljö, socialt ansvar och bolagsstyrning i Bolagets investeringsanalyser och placeringsbeslut. Att aktivt arbeta med dessa aspekter i fondförvaltningen samt jobba för en mer hållbar finansbransch.

Fonden är en artikel 8 fond (ljusgrön) enligt SFDR (disclosureförordningen).

Fondandelar kan både öka och minska i värde, beroende på de underliggande tillgångarnas utveckling. Historisk avkastning är därför inte någon garanti om framida avkastning. Det är inte heller säkert att du vid en försäljning av andelarna får tillbaka investerade belopp. (All data hämtat från Morningstar)