

Indecap Guide Global Offensiv

Årsberättelse 2022

Avseende perioden 2022-01-31 - 2022-12-31

Indecap Fonder AB

556971-7340



Innehåll

Förvaltningsberättelse	3
Finansiella instrument	4
Räkenskaper	7
Hållbarhet	8
Bolagsinformation	16
Redovisningsprinciper	17
Styrelsens underskrift	18

Förvaltningsberättelse

Fondens placeringsinriktning

Fonden är en aktivt förvaltat aktiefond som är inriktad mot globala aktiemarknaden. Fonden investerar i bolag som har sin verksamhet i eller som är inriktad mot dessa marknader. För att minska risken försöker fonden upprätthålla en bra geografisk och sektormässig balans. Fonden söker bolag med hög tillväxt eller hög tillväxtpotential. Fondens jämförelseindex är MSCI World (NET TR), ett brett världsindex som omfattar mer än 45 olika marknader.

Ansvarig förvaltare: Tobias Kohl

Fondens startdatum: 2021-09-30

Periodens resultat

Guide Global Offensiv andelsklass C sjönk under året med 9,3 procent medan jämförelseindex föll med 5,8 procent. Negativt bidrag kom framför allt från exponering mot sektorerna informationsteknologi och fastigheter.

Fondförmögenheten har under året minskat från 2,2 mkr vid årets början till 2,0 miljoner kronor vid årets slut. Nettot av in- och utflöden i fonden uppgick till 0,0 mkr och summan av årets resultat var -0,2 mkr.

Omsättningshastigheten uppgick till 0,01 ggr under året.

Fonden exponeras för marknads- och valutarisk. Fonden har för kort historik för att redovisa risktal.

Många av världens aktiemarknader hade en negativ utveckling under 2022. Stockholmsbörsen tillhörde en av de sämsta aktiemarknaderna bland de utvecklade länderna med en nedgång om -17,6 procent. På grund av den starka amerikanska dollarn dämpades nedgången för globala aktier mått i svenska kronor och uppgick till -5,8 procent. Utvecklingen bland de utvecklade länderna var varierande där den tyska aktiemarknaden föll med 10,6 procent medan den brittiska marknaden steg med 9,5 procent. Den amerikanska marknaden sjönk under perioden med 7,8 procent. Stigande räntor och högre än förväntade inflationssiffror fick investerarna att sälja tillväxtaktier (growth) till förmån för värdeaktier (value). Detta påvisades i utvecklingen av globala värdeaktier kontra tillväxtaktier där index för globala värdeaktier steg 7,6 procent medan globala tillväxtaktier föll med 18,5 procent. Emerging Markets som helhet föll under perioden med 8,0 procent men utvecklingen bland de ingående länderna hade stora variationer. Den kinesiska aktiemarknaden föll med 12,0 procent medan de brasilianska och indiska aktiemarknaderna steg med 17,0 respektive 5,9 procent (allt uttryckt i svenska kronor).

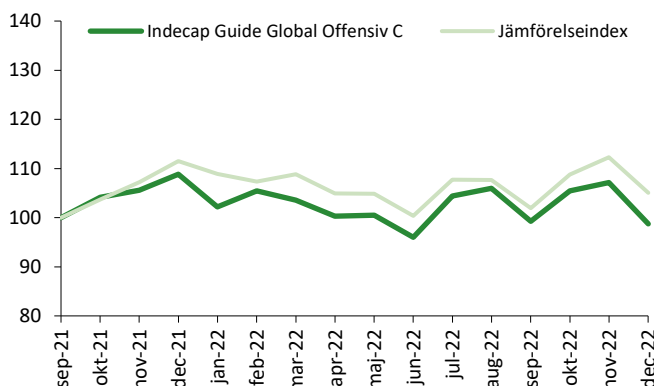
Den svenska kronan försvagade med 15,4 procent mot den amerikanska dollarn och med 8,3 procent relativt Euron.

Under mars föll bankaktier och bankobligationer kraftigt till följd av att två amerikanska banker togs över av regleringsmyndighet och att Fed införde akuta åtgärder i form av likviditetsfaciliteter och garantier för att skydda insättningarna i dessa banker, dock skyddas inte aktieägare eller obligationsinnehavare i bankerna. Oron spridde sig vidare till en av världens största banker, Credit Suisse, men marknaden lugnades efter att Schweiz finansinspektion, FINMA, och centralbank skrev i ett gemensamt uttalande att problemen som uppstått för nischbankerna i USA inte förväntas spridas till den schweiziska finansiella marknaden. Vidare uppgav Finma att Credit Suisse lever upp till både kapital- och likviditetskraven vilket innebär att centralbanken kommer att garantera likviditeten i ett scenario där det krävs. Indecaps fonder har ingen exponering mot de kollapsade amerikanska bankerna och marginell exponering mot Credit Suisse. Fonderna har en stor exponering mot den finansiella sektorn men risken för en ny finanskris anses i nuläget begränsad.

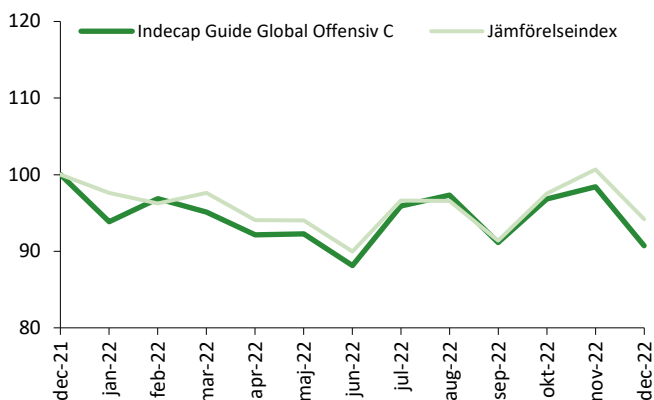
Fondens utveckling (10 år)

	2022	2021
Totalt NAV (tkr)	1 976	2 178
Klass C		
NAV/Andel (kr)	98,78	108,88
Utestående andelar (st)	20 000	20 000
Avkastning	-9,28%	8,88%
Avkastning MSCI TWI (%)	-5,79%	11,50%

Fondens utveckling - sedan start



Fondens utveckling - helår 2022



Risk- och avkastningsmått 24 mån (%)

	20221231	20211231
Totalrisk	N/A	N/A
Aktiv risk	N/A	N/A
Totalrisk för jämförelseindex	N/A	N/A
Genomsn. årsavkastning de två senaste åren	N/A	N/A
Genomsn. årsavkastning de fem senaste åren	N/A	N/A

Risk- och avkastningsmått avser C-klassen

Finansiella instrument

Tillgångar per 2022-12-31

FINANSIELLA INSTRUMENT	VALUTA	ANTAL	VÄRDE (tkr)	% AV FOND- FMH
ÖVERLÅTBARA VÄRDEPAPPER (K1)				
AKTIER				
Asien				
GMO Internet Inc	JPY	85	17	0,8
JMDC Inc	JPY	36	11	0,5
Kurita Water Industries Ltd	JPY	49	21	1,1
LaSalle LOGIPORT REIT	JPY	1	13	0,6
Nabtesco Corp	JPY	57	15	0,8
Nissin Foods Co Ltd	HKD	2 810	25	1,3
Samsonite International SA	HKD	1 064	29	1,5
TS Tech Co Ltd	JPY	142	17	0,9
W-SCOPE Corp	JPY	194	20	1,0
Summa Asien			168	8,5
Europa				
Alfen NV	EUR	26	24	1,2
Basic-Fit NV	EUR	46	13	0,6
BFF Bank	EUR	251	21	1,0
flatexDEGIRO AG	EUR	83	06	0,3
Instone Real Estate Group AG	EUR	77	07	0,3
Inventiva SA	EUR	96	05	0,2
Jungfraubahn Holding AG	CHF	15	21	1,1
LINK Mobility Group	NOK	431	03	0,2
Millicom Int Cellular SDB	SEK	91	12	0,6
Musti Group Oyj	EUR	66	11	0,6
Neoen SA	EUR	45	19	1,0
Nos Sgps SA	EUR	566	24	1,2
SoftwareONE Holding AG	CHF	90	13	0,7
Somfy SA	EUR	14	22	1,1
Summa Europa			201	10,2
Nordamerika				
360 DigiTech Inc ADR	USD	69	15	0,7
Acadia Healthcare Co Inc	USD	23	20	1,0
Acadia Realty Trust	USD	79	12	0,6
Addus HomeCare Corp	USD	25	26	1,3
Alarm.Com Holdings Inc	USD	14	07	0,4
Ameris Bancorp	USD	46	23	1,1
Aramark Corp	USD	34	15	0,7
Ares Management Corp	USD	29	21	1,0
Atkore Inc	USD	32	38	1,9
Axon Enterprise Inc	USD	12	21	1,1
Azenta Inc	USD	17	10	0,5
Ballard Power Systems Inc	CAD	88	04	0,2
BioCryst Pharmaceuticals Inc	USD	113	14	0,7
BJ's Wholesale Club Holdings Inc	USD	26	18	0,9
Boot Barn Holdings Inc	USD	24	16	0,8
Bright Horizons Family Solutions	USD	9	06	0,3
Builders FirstSource Inc	USD	62	42	2,1

Finansiella instrument

Tillgångar per 2022-12-31

FINANSIELLA INSTRUMENT	VALUTA	ANTAL	VÄRDE (tkr)	% AV FOND- FMH
ÖVERLÅTBARA VÄRDEPAPPER (K1)				
Burlington Stores Inc	USD	4	08	0,4
Cameco Corp	CAD	121	29	1,4
Certara Inc	USD	46	08	0,4
Cirrus Logic Inc	USD	26	20	1,0
Codexis Inc	USD	72	03	0,2
Consensus Cloud Solutions Inc	USD	2	01	0,1
Corsair Gaming Inc	USD	72	10	0,5
Crown Holdings Inc	USD	21	18	0,9
CryoPort Inc	USD	33	06	0,3
Dolby Laboratories Inc	USD	13	10	0,5
Eagle Materials	USD	11	15	0,8
East West Bancorp Inc	USD	37	25	1,3
Encompass Health Corp	USD	17	11	0,5
Enhabit Inc	USD	8	01	0,1
Entegris Inc	USD	8	05	0,3
Equity LifeStyle Properties Inc	USD	28	19	1,0
Euronet Worldwide Inc	USD	10	10	0,5
First Bancorp	USD	215	28	1,4
Fox Factory Holding Corp	USD	10	10	0,5
Frontdoor Inc	USD	57	12	0,6
Generac Holdings Inc	USD	3	03	0,2
Glacier Bancorp Inc	USD	32	16	0,8
Grand Canyon Education Inc	USD	16	18	0,9
Green Plains Inc	USD	42	13	0,7
Healthcare Realty Trust Inc	USD	125	25	1,3
Horizon Therapeutics PLC	USD	18	21	1,1
Hostess Brands Inc	USD	157	37	1,9
Idacorp Inc	USD	15	17	0,9
Infinera Corp	USD	245	17	0,9
InMode Ltd	USD	48	18	0,9
Installed Building Products Inc	USD	23	21	1,0
Inter Parfums Inc	USD	17	17	0,9
Korn Ferry International	USD	43	23	1,1
Kornit Digital Ltd	USD	10	02	0,1
Lantheus Holdings Inc	USD	91	48	2,4
LHC Group Inc	USD	7	12	0,6
Lincoln Electric Holdings Inc	USD	11	17	0,8
Livent Corp	USD	124	26	1,3
LPL Financial Holdings Inc	USD	10	23	1,1
Lundin Mining Corp	CAD	296	19	1,0
Luxfer Holdings PLC	USD	91	13	0,7
Martin Marietta Materials Inc	USD	3	11	0,5
Merit Medical Systems Inc	USD	38	28	1,4
National Storage Affiliates Trust	USD	48	18	0,9
National Vision Holdings Inc	USD	23	09	0,5
NICE Ltd	USD	6	12	0,6
Orion Engineered Carbons SA	USD	77	14	0,7
Owens and Minor Inc	USD	79	16	0,8

Finansiella instrument

Tillgångar per 2022-12-31

FINANSIELLA INSTRUMENT	VALUTA	ANTAL	VÄRDE (tkr)	% AV FOND- FMH
ÖVERLÅTBARA VÄRDEPAPPER (K1)				
Owens Corning	USD	24	21	1,1
PacWest Bancorp	USD	29	07	0,4
PennyMac Financial Services Inc	USD	41	24	1,2
Performance Food Group Company	USD	38	23	1,2
PGT Innovations Inc	USD	120	22	1,1
Pure Storage Inc	USD	60	17	0,8
Skyline Champion Corp	USD	38	20	1,0
Spectrum Brands Holdings Inc	USD	17	11	0,5
Steris PLC	USD	6	12	0,6
Sunstone Hotel Investors Inc	USD	99	10	0,5
The Brink's Company	USD	35	20	1,0
Trex Company Inc	USD	14	06	0,3
Tricon Residential Inc	CAD	247	20	1,0
Varonis Systems Inc	USD	47	12	0,6
Verint Systems Inc	USD	59	22	1,1
Verra Mobility Corp	USD	126	18	0,9
Virtu Financial Inc A	USD	52	11	0,6
Watts Water Technologies Inc A	USD	18	27	1,4
Western Alliance Bancorp	USD	34	21	1,1
Willscot Mobile Mini Holdings Corp	USD	37	17	0,9
Wintrust Financial Corp	USD	26	23	1,2
Wyndham Hotels and Resorts Inc	USD	22	16	0,8
Ziff Davis Inc	USD	8	07	0,3
Summa Nordamerika			1 457	73,7
SUMMA ÖVERLÅTBARA VÄRDEPAPPER			1 826	92,4
ÖVRIGA TILLGÅNGAR OCH SKULDER NETTO				7,6
Likvida medel			150	7,6
Övriga tillgångar och skulder netto			0	0,0
FONDFÖRMÖGENHET			1 976	100,0

Kurs CAD	7,6901
Kurs CHF	11,2621
Kurs EUR	11,1203
Kurs HKD	1,3350
Kurs JPY	0,0790
Kurs NOK	1,0577
Kurs USD	10,4195

Fonden har ej ställt några säkerheter.

Antal andelar är avrundade till heltal.

Räkenskaper

Kostnadsmått

Omsättningshastighet: 0,01 ggr
 Transaktionskostnader: 0,00 %
 Insättningsavgift: Ingen
 Uttagsavgift: Ingen

Andelsklass C

Förvaltningskostnad: Förvaltningsavgiften är 0,10% av den genomsnittliga fondförmögenheten

Inga värdepapperstransaktioner har förmedlats via närstående värdepappersinstitut.

Årlig avgift: 0,10%

Förvaltningsavgift i kr vid:

10 000 kr engångsinsättning - andelsklass C	18,89 kr
100 kr löpande sparande - andelsklass C	1,40 kr

Resultaträkning (tkr)

	20220101- 20221231	20211001- 20211231
Intäkter och värdeförändring		
Värdeförändring på överlåtbara värdepapper, not 1	-222	174
Ränteintäkter	1	-
Utdelningar	22	5
Summa intäkter och värdeförändring	-199	179
Kostnader		
Förvaltningskostnader		
Ersättning till fondbolaget	-2	-1
Ersättning till förvaringsinstitut	-	-
Transaktionskostnader	-	-1
Räntekostnader	-	-
Summa kostnader	-2	-2
Periodens resultat	-201	177

Balansräkning (tkr)

	20221231	20211231
Tillgångar		
Överlåtbara värdepapper	1 826	2 057
<i>S:a fin instr med pos markn.värde</i>	1 826	2 057
Bank och övriga likvida medel	150	120
Förutbet kostnader och uppl intäkter	1	1
Summa tillgångar	1 977	2 178
Skulder		
Uppl kostnader och förutbet intäkter	1	1
Summa Skulder	1	1
Fondförmögenhet	1 976	2 177

Not 1: Värdeförändring på överlåtbara värdepapper (tkr)	20221231	20211231
Realisationsvinster/förluster	1	4
Orealiserade vinster/förluster	-223	170
Summa	-222	174

Not 2: Förändring fondfmh (tkr)	20221231	20211231
Fondfmh vid årets början	2 177	-
Andelsutgivning	-	2 000
Andelsinlösen	-	-
Resultat enligt resultaträkningen	-201	177
Fondfmh vid periodens slut	1 976	2 177

Mall som avser regelbundna upplysningar för de finansiella produkter som avses i artikel 8 punkterna 1, 2 och 2a i förordning (EU) 2019/2088 och artikel 6 första stycket i förordning (EU) 2020/852

Produktnamn: Indecap Guide Global Offensiv

Identifieringskod för juridiska personer: 549300D78SDP2SY11D38

Hållbar investering:

en investering i ekonomisk verksamhet som bidrar till ett miljömål eller socialt mål, förutsatt att investeringen inte orsakar betydande skada för något annat miljömål eller socialt mål och att investeringsobjekten följer praxis för god styrning.

EU-taxonomi är ett klassificeringssystem som läggs fram i förordning (EU) 2020/852, där det fastställs en förteckning över **miljömässigt hållbara ekonomiska verksamheter**. Förordningen fastställer inte någon förteckning över socialt hållbara ekonomiska verksamheter. Hållbara investeringar med ett miljömål kan vara förenliga med kraven i taxonomi eller inte.

Hållbarhetsindikatorer mäter uppnåendet av de miljörelaterade eller sociala egenskaperna som den finansiella produkten främjar.



Miljörelaterade och/eller sociala egenskaper

Hade denna finansiella produkt ett mål för hållbar investering?

Ja

Den gjorde **hållbara investeringar med ett miljömål**: ___%

i ekonomiska verksamheter som anses vara miljömässigt hållbara enligt EU-taxonomi

i ekonomiska verksamheter som inte anses vara miljömässigt hållbara enligt EU-taxonomi

Den gjorde **hållbara investeringar med ett socialt mål**: ___%

Nej

Den **främjade miljörelaterade och sociala egenskaper** och även om den inte hade en hållbar investering som sitt mål, hade den en andel på 3% hållbara investeringar

med ett miljömål i ekonomiska verksamheter som anses vara miljömässigt hållbara enligt EU-taxonomi

med ett miljömål i ekonomiska verksamheter som inte anses vara miljömässigt hållbara enligt EU-taxonomi

med ett socialt mål

Den **främjade miljörelaterade och sociala egenskaper**, men **gjorde inte några hållbara investeringar**

I vilken utsträckning främjades de miljörelaterade och/eller sociala egenskaperna av denna finansiella produkt?

Under 2022 strukturerade vi fondens hållbarhetsarbete. Hållbarhetsfokus konkretiserades genom tydliga mål och framför allt tydliga arbetsmetoder gällande integreringen av hållbarhet i alla våra beslut gällande fonden. Våra hållbarhetsindikatorer är valda utifrån Agenda 2030 och de globala målen för en hållbar utveckling. Indikatorerna är utformade så det går att mäta de framsteg som görs för att nå dessa mål. Fonden främjar främst miljörelaterade och/eller sociala egenskaper genom att arbeta utifrån nedan mål: bekämpa klimatförändringarna, att hållbarhet genomsyrar bolagsstyrningen i de bolag fonden investerar samt att säkerställa fullt deltagande för kvinnor i ledarskap och beslutsfattande. Fonden arbetar även med exkluderingar utifrån miljö och sociala aspekter på grund av företagets verksamhet samt exkluderingar baserat på internationella normer.

● Vilket resultat visade hållbarhetsindikatorerna?

I syfte att konkretisera vårt hållbarhetsarbete satte fonden under år 2022 upp tydliga mål för att kunna prioritera hållbarhet. Detta är utöver att vi inte investerar i bolag med verksamhet som inte bedöms hållbar eller som strider mot internationella normer och konventioner som vi förbundit oss att följa. Dessa exkluderingsstrategier är svåra att visa resultat för då det är många bolag som exkluderas redan i första fasen när vi väljer ut investeringsuniverset. Vi har även arbetat mycket under 2022 med att integrera hållbarhet i fondens investeringsstrategi, att alltid ta hänsyn till hållbarhetsrisker såväl som andra finansiella risker. En lyckad integrering av hållbarhetsparametrar i investeringsprocessen gör det svårt att separera dem och visa på tydliga resultat gällande hållbarhetsindikatorerna nu när allt är ett. Under 2022 började fonden att arbeta aktivt med tre hållbarhetsindikatorer utifrån Agenda 2030 som fonden arbetar med, inte bara inför investering utan kontinuerligt under investeringen. Fonden inte bara mäter dessa indikatorer utan arbetar med att påverka investeringar till att förbättra sina resultat på dessa områden.

Mål 13. Bekämpa klimatförändringarna. Det globala arbetet för att uppnå mål 13 och bekämpa klimatförändringarna konkretiseras i framför allt Parisavtalet. Indikator 1: vi stävar mot att alla våra investeringar ska ha en tydlig plan för att uppnå Parisavtalet genom att sätta tydliga och mätbara mål. Vid årsskiftet 2022/2023 hade 7% av fondens viktade innehav satt ett vetenskapligt baserat mål (SBTi) för att minska sina utsläpp. Detta innebär att 7% av de viktade innehaven i fonden inte bara offentligt åtagit sig att dra ner på sina utsläpp för att ligga i linje med Parisavtalet, utan har även satt upp tydliga mål och fått dem utvärderade och godkända.

Indikator 2: att hållbarhet genomsyrar bolagsstyrningen i de bolag fonden investerar. Detta främjas genom att fondbolaget på bolagsstämmor endast röstar för ersättningsprogram som inkluderar hållbarhetskriterier. Under år 2022 röstade fonden endast för ersättningsprogram som inkluderade hållbarhetskriterier samt röstade emot de som inte inkluderade dessa former av kriterier.

Mål 5.5 Säkerställ fullt deltagande för kvinnor i ledarskap och beslutsfattande. Indikator: Fondbolaget följer upp den procentuella fördelningen mellan män och kvinnor i bolagens styrelser. Fonden strävar mot och uppmuntrar en jämn könsfördelning i styrelserna i de bolag som fonden investerar i. Under år 2022 har vi kontaktat alla våra stora innehav med anledning av denna fråga och haft flertalet dialoger kring den. Fondens målsättning i denna fråga är i dagsläget att innehavens bolagsstyrelse ska bestå till ett minimum av 30% kvinnor. Vid årsskiftet 2022/2023 hade 44% av fondens viktade innehav nått upp till detta sociala hållbarhetsmål.

... och jämfört med de föregående perioderna?

Detta är fondens första regelbundna rapport avseende hållbarhetsindikatorerna.

Vilka var målen med de hållbara investeringar som den finansiella produkten delvis gjorde, och hur bidrog den hållbara investeringen till dessa mål?

Fonden främjar främst miljörelaterade och/eller sociala egenskaper genom att arbeta utifrån målen:

1. Bekämpa klimatförändringarna: genom att aktivt försöka investera i bolag som jobbar med att uppnå Parisavtalet bidrar fonden till minskning av koldioxidutsläpp.
2. Hållbarhet genomsyrar bolagsstyrningen i de bolag fonden investerar: genom att endast rösta för ersättningsprogram som inkluderar hållbarhetskriterier visar vi som investerare att hållbarhet är en del av företagets kärnverksamhet.
3. Säkerställa fullt deltagande för kvinnor i ledarskap och beslutsfattande: genom att uppmuntrar en jämn könsfördelning i styrelserna i de bolag som fonden investerar i bidrar fonden till en jämnare könsfördelning i styrelserna.

På vilket sätt orsakade inte de hållbara investeringar som den finansiella produkten delvis gjorde någon betydande skada för något miljömål eller socialt mål med de hållbara investeringarna?

För att minimera skada på miljörelaterade och sociala mål för hållbar investering arbetar vi med exkluderingar. För alla innehav i fonden exkluderar vi bolag som är involverade i produktion av: Vapen, tobak, fossila bränslen, alkohol, pornografi, kommersiell spelverksamhet. Vi har en nolltolerans gällande kontroversiella vapen för både produktion och distribution. Vi exkluderar även utifrån UN Global Compacts 10 principer som bland annat bygger på OECD:s riktlinjer för multinationella företag och FN:s vägledande principer för företag och mänskliga rättigheter. Vi har upprättat policys för att minimera risken för att våra investeringar ska göra någon skada på några miljörelaterade eller sociala mål. Vi har säkrat upp genom att samtidigt ha rutiner på plats om en sådan investering skulle identifieras. Fondbolagets kommitté för ansvarsfulla investeringar har regelbundet möten. Har det framkommit att ett bolag som det investerats i brutit mot dessa policys tas det upp i kommittén. Beslut kommer då tas om innehavet genast ska säljas av eller om bolaget ifråga tar bristerna som uppmärksammats på allvar och tydligt visar att de har för avsikt att komma tillrätta med problemet inom en tid som fondbolaget bedömer som rimlig i det enskilda fallet. I sådant fall avvaktar fondbolaget med att sälja innehavet och gör istället ingående uppföljningar. I all förvaltning följer vi vår Policy för ansvarsfulla investeringar. Utöver det ingår det som en del i investeringsprocessen att analysera både relevanta hållbarhets- och ägarstyrningsrisker samt dess investeringsmöjligheter.

Hur beaktades indikatorerna för negativa konsekvenser för hållbarhetsfaktorer?

Fonden beaktar, mäter och redovisar nedanstående obligatoriska indikationerna för negativa konsekvenser för hållbarhetsfaktorer.

Innan investering:

4. Exponering mot företag som är verksamma inom sektorn för fossila bränslen
10. Brott mot FN:s globala överenskommelse och OECD:s riktlinjer för multinationella företag
13. Jämnare könsfördelning i styrelserna
14. Exponering mot kontroversiella vapen (antipersonella minor, klusterammunition, kemiska vapen och biologiska vapen)

Under investering:

1. Utsläpp av växthusgaser
2. Koldioxidavtryck
3. Investeringsobjektets växthusgasintensitet
4. Exponering mot företag som är verksamma inom sektorn för fossila bränslen
7. Verksamhet som negativt påverkar områden med känslig biologisk mångfald
8. Utsläpp till vatten
9. Farligt avfall och radioaktivt avfall
10. Brott mot FN:s globala överenskommelse och OECD:s riktlinjer för multinationella företag
13. Jämnare könsfördelning i styrelserna
14. Exponering mot kontroversiella vapen (antipersonella minor, klusterammunition, kemiska vapen och biologiska vapen)

Huvudsakliga negativa konsekvenser är investeringsbesluts mest negativa konsekvenser för hållbarhetsfaktorer som rör miljö, sociala frågor och personalfrågor, respekt för mänskliga rättigheter samt frågor rörande bekämpning av korruption och mutor.

Följande indikationer kan fonden i dagsläget inte mäta eller redovisa då pålitliga data saknas: Fondbolaget arbetar med att säkerställa tillgång på data för samtliga indikatorer och kommer att rapportera på dessa.

Följande indikationer kommer fonden att mäta och redovisa, dock kommer fonden i dagsläget inte att beakta dem:

5. Andel av icke-förnybar energiförbrukning och energiproduktion
6. Energiförbrukningsintensitet per sektor med stor klimatpåverkan
11. Inga processer och efterlevnadsmekanismer för att övervaka efterlevnaden av FN:s globala överenskommelse och OECD:s riktlinjer för multinationella företag
12. Ojusterad löneklyfta mellan könen
15. Växthusgasintensitet
16. Investeringsobjektens hemvist där det förekommer bristande samhällsansvar

Var de hållbara investeringarna anpassade till OECD:s riktlinjer för multinationella företag och FN:s vägledande principer för företag och mänskliga rättigheter? Beskrivning:

Ja, investeringarna var anpassade till dessa. Vi använder oss av en extern leverantör som levererar grundliga analyser för våra investeringar för att säkerställa att alla våra investeringar lever upp till de riktlinjer och principer som är beskrivna här i ovan fråga.

Under föregående år gjorde fonden inga nya investeringar i bolag som ej var anpassade. Vi har även regelbundet utvärderat alla våra befintliga innehav så att dessa inte bryter mot riktlinjerna. Under förra året avyttrade vi samtliga innehav som vi med hjälp av vår dataleverantör, samt möten internt med fondbolagets kommitté för ansvarsfulla investeringar, identifierade bröt mot riktlinjerna.

I EU-taxonomi fastställs en princip om att inte orsaka betydande skada, enligt vilken taxonomiförenliga investeringar inte får orsaka betydande skada för EU-taxonomin mål, och åtföljs av särskilda unionskriterier.

Principen om att inte orsaka betydande skada är endast tillämplig på de av den finansiella produktens underliggande investeringar som beaktar unionskriterierna för miljömässigt hållbara ekonomiska verksamheter. Den återstående delen av denna finansiella produkt har underliggande investeringar som inte beaktar unionskriterierna för miljömässigt hållbara ekonomiska verksamheter.

Inga andra eventuella hållbara investeringar får heller orsaka betydande skada för några miljömål eller sociala mål.



Hur beaktades i denna finansiella produkt huvudsakliga negativa konsekvenser för hållbarhetsfaktorer?

Genom att analysera de indikatorer på negativa konsekvenser för hållbarhetsfaktorer ovan såg fonden till att investeringarna inte orsakar någon betydande skada på något av de miljörelaterade eller sociala målen som fonden har som mål. PAI-indikatorerna använder fonden bl.a. för att beräkna och analysera investeringarnas konsekvenser samt för att analysera redan genomförda och planerade åtgärder samt mål.

Utöver det beaktade fonden huvudsakliga negativa konsekvenser för hållbarhetsfaktorer genom att innan investering inte investerar inte i företag som är verksamma inom sektorn för fossila bränslen, kontroversiella vapen samt att fonden använder sig av normbaserad screening (s.k. exkludering).

Under investering arbetar fonden med dialog och ägarstyrning för att påverka portföljföretagens hållbarhetsarbete.



Vilka var den finansiella produktens viktigaste investeringar?

Största investeringarna	Sektor	% tillgångar	Land
Lantheus Holdings Inc	Health Care	2,45%	USA
Builders FirstSource Inc	Industrials	2,12%	USA
Atkore Inc	Industrials	1,91%	USA
Hostess Brands Inc	Consumer Staples	1,86%	USA
Samsonite International SA	Consumer Discretionary	1,48%	Hong Kong
Cameco Corp	Energy	1,45%	Kanada
First Bancorp	Financials	1,44%	USA
Merit Medical Systems Inc	Health Care	1,42%	USA
Watts Water Technologies Inc A	Industrials	1,39%	USA
Addus HomeCare Corp	Health Care	1,31%	USA
Livent Corp	Materials	1,30%	USA
East West Bancorp Inc	Financials	1,29%	USA
Healthcare Realty Trust Inc	Real Estate	1,27%	USA
Nissin Foods Co Ltd	Consumer Staples	1,27%	Hong Kong
Alfen NV	Industrials	1,23%	Nederländerna

Förteckningen innehåller de investeringar som utgör **den finansiella produktens största andel investeringar** under referensperioden, som är: 2022-12-31



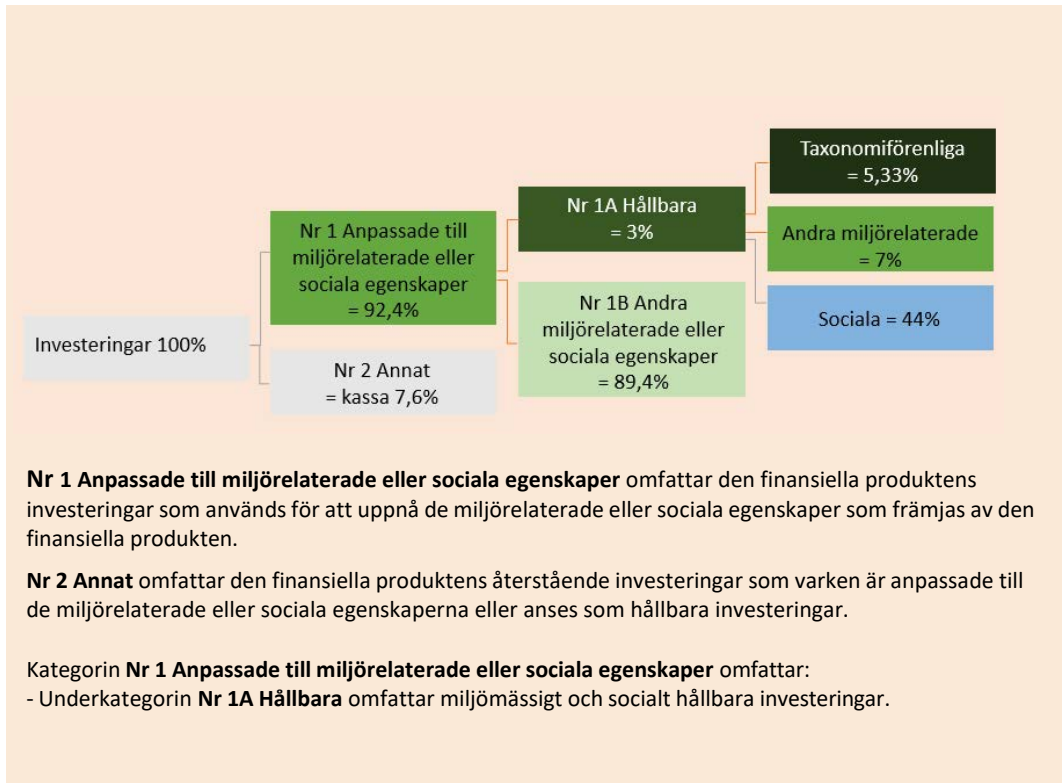
Hur stor var andelen hållbarhetsrelaterade investeringar?

Vid utgången av år 2022 var 92,4% av fondens investeringar anpassade till miljörelaterade eller sociala egenskaper.

Vad var tillgångsallokeringen?

Fonden är en aktivt förvaltd aktiefond som är inriktad mot globala aktiemarknaden. Fondens investerar i aktier i bolag som har sin verksamhet i eller som är inriktad mot dessa marknader. För att minska risken försöker fonden upprätthålla en bra geografisk och sektormässig balans.

Tillgångsallokering beskriver andelen investeringar i specifika tillgångar.



Nr 1 Anpassade till miljörelaterade eller sociala egenskaper omfattar den finansiella produktens investeringar som används för att uppnå de miljörelaterade eller sociala egenskaper som främjas av den finansiella produkten.

Nr 2 Annat omfattar den finansiella produktens återstående investeringar som varken är anpassade till de miljörelaterade eller sociala egenskaperna eller anses som hållbara investeringar.

Kategorin **Nr 1 Anpassade till miljörelaterade eller sociala egenskaper** omfattar:
 - Underkategorin **Nr 1A Hållbara** omfattar miljömässigt och socialt hållbara investeringar.

Taxonomiförenliga verksamheter uttrycks som en andel av följande:

- **Omsättning** återspeglar hur "gröna" investeringsobjekt en är i dag.
- **Kapitalutgifter** visar de gröna investeringar som gjorts av investeringsobjekt en, t.ex. de som är relevanta för en omställning till en grön ekonomi.
- **Driftsutgifter** återspeglar investeringsobjekt ens gröna operativa verksamheter.



I vilka ekonomiska sektorer gjordes investeringarna?

Energy: 2,12%, Materials: 6,23%, Industrials: 19,28%, Consumer Discretionary: 11,18%, Consumer Staples: 6,62%, Health Care: 13,08%, Financial: 13,34%, Information Technology: 10,72%, Communication Services: 1,81%, Utilities: 1,81%, Real Estate: 6,23%.

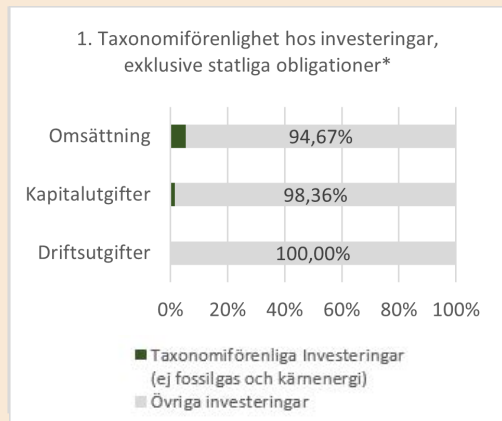
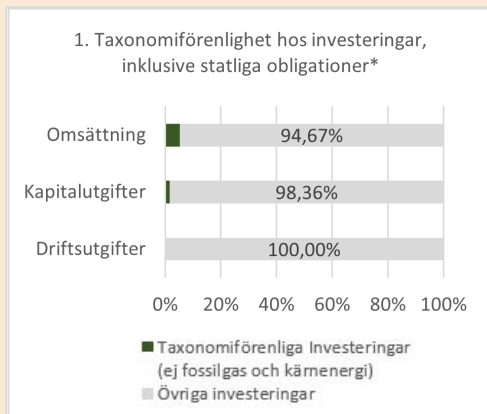


I hur stor utsträckning var de hållbara investeringarna med ett miljömål förenliga med EU-taxonomin?

Investerar den finansiella produkten i fossilgas och/eller kärnenergirelaterad verksamhet som uppfyller EU-taxonomin?

Nej

Diagrammen nedan visar i grönt procentandelen investeringar som var förenliga med EU-taxonomin. Eftersom det inte finns någon lämplig metodik för att avgöra hur taxonomiförenliga statliga obligationer är*, visar den första grafen överensstämmelsen med avseende på alla den finansiella produktens investeringar, inklusive statliga obligationer, medan den andra grafen visar överensstämmelsen endast med avseende på de investeringar för den finansiella produkten som inte är statliga obligationer.



*I dessa grafer avses med "statliga obligationer" samtliga exponeringar i statspapper

Möjliggörande verksamheter gör det direkt möjligt för andra verksamheter

Referensvärden är index för att mäta om den finansiella produkten uppnår de miljörelaterade eller sociala egenskaper som den främjar.

är hållbara investeringar med ett miljömål som **inte beaktar kriterierna** för miljömässigt hållbara ekonomiska verksamheter enligt förordning (EU) 2020/852.

Vilken var andelen investeringar som gjordes i omställningsverksamheter och möjliggörande verksamheter?

	Omställningsverksamheter	Möjliggörande verksamheter
Omsättning:	2,17%	0,69%
Kapitalutgifter:	0,00%	0,00%
Driftsutgifter:	0,00%	0,00%

Hur stor var procentandelen investeringar som var förenliga med EU-taxonomin jämfört med tidigare referensperioder?

Detta är fondens första regelbundna rapport avseende EU-taxonomin.

Vilken var andelen hållbara investeringar med ett miljömål som inte var förenliga med EU-taxonomin?

Våra hållbarhetsindikatorer är valda utifrån Agenda 2030 och de globala målen för en hållbar utveckling. Indikatorerna är utformade så det går att mäta de framsteg som görs för att nå dessa mål. Som miljömål har vi primärt valt Agenda 2030:s mål 13. Bekämpa klimatförändringarna. Det globala arbetet för att uppnå mål 13 och bekämpa klimatförändringarna konkretiseras i framför allt Parisavtalet. Indikator 1: vi stävar mot att alla våra investeringar ska ha en tydlig plan för att uppnå Parisavtalet genom att sätta tydliga och mätbara mål. Vid årsskiftet 2022/2023 hade 7% av fondens viktade innehav satt ett vetenskapligt baserat mål (SBTi) för att minska sina utsläpp. Detta innebär att 7% av de viktade innehaven i fonden inte bara offentligt åtagit sig att dra ner på sina utsläpp för att ligga i linje med Parisavtalet, utan har även satt upp tydliga mål och fått dem utvärderade och godkända.

Vilken var andelen socialt hållbara investeringar?

Våra hållbarhetsindikatorer är valda utifrån Agenda 2030 och de globala målen för en hållbar utveckling. Indikatorerna är utformade så det går att mäta de framsteg som görs för att nå dessa mål. Som socialt mål har vi primärt valt Agenda 2030:s mål 5.5 Säkerställ fullt deltagande för kvinnor i ledarskap och beslutsfattande. Indikator: Fondbolaget följer upp den procentuella fördelningen mellan män och kvinnor i bolagens styrelser. Fonden strävar mot och uppmuntrar en jämn könsfördelning i styrelserna i de bolag som fonden investerar i. Under år 2022 har vi kontaktat alla våra stora innehav med anledning av denna fråga och haft flertalet dialoger kring den. Fondens målsättning i denna fråga är i dagsläget att innehavens bolagsstyrelse ska bestå till ett minimum av 30% kvinnor. Vid årsskiftet 2022/2023 hade 44% av fondens viktade innehav nått upp till detta sociala hållbarhetsmål.

Vilka investeringar var inkluderade i kategorin "annat", vad var deras syfte och fanns det några miljörelaterade eller sociala minimiskyddsåtgärder?

Det enda som är inkluderat i kategorin annat är kassan som vid årsskiftet var på 7,6%.

Vilka åtgärder har vidtagits för att uppfylla de miljörelaterade eller sociala egenskaperna under referensperioden?

Det är viktigt för oss som fondbolag att vara aktiva ägare och en del av det arbetet är att vara delaktig och rösta på bolagsstämmor. Fonden har som ambition att rösta i bolagsstämmorna för fondens största innehav.

Fonden arbetar med att hållbarhet ska genomsyrar bolagsstyrningen i de bolag fonden investerar. Detta främjas genom att fondbolaget på bolagsstämmor endast röstar för ersättningsprogram som inkluderar hållbarhetskriterier. Under år 2022 röstade fonden endast för ersättningsprogram som inkluderade hållbarhetskriterier samt röstade emot de som inte inkluderade dessa former av kriterier.

För fondens räkning har fondbolaget kontaktat alla stora innehav för att uppmana dem att säkerställa att deras bolagsstyrelse blir mer jämställd alternativt om den redan är det, uppmana dem till att fortsätta att prioritera detta arbete. Under året har vi haft ett flertal dialoger med bolagen i fondportföljen kring denna fråga.

Bolagsinformation

Indecap Fonder AB

Indecap Fonder AB ägs till 100 % av Indecap Holding AB. Indecap Holding AB ägs till ca 16,0 % av personal i Indecap genom företag och till ca 84,0 % av sparbanker.

Styrelse

Helene Willberg, Ordförande
Peter Bredelius
Cecilia Jeffner

Företagsledning

Johan Svedin, VD
Jan Berglund, vice VD

Revisor

KPMG AB

Förvaltande fonder

	Tillstånd	Start
Indecap Guide Sverige	2003-09-17	2003-10-31
Indecap Guide Sverige Offensiv	2021-07-02	2021-07-30
Indecap Guide Global	2005-12-22	2006-01-31
Indecap Guide Global Offensiv	2021-07-09	2021-09-30
Indecap Guide Tillväxtmarknadsfond	2005-12-22	2006-01-31
Indecap Guide Företagsobligation	2005-12-22	2006-01-31
Indecap Guide 1	2015-07-15	2016-06-20
Indecap Guide 2	2015-07-15	2016-06-20
Indecap Guide Q30	2017-08-02	2017-10-04

Information om ersättningar

Hur ersättning och förmåner till anställda har beräknats

Fondbolaget har 8 anställda och har en ersättningspolicy som syftar till att främja en sund och effektiv riskhantering och motverka ett överdrivet risktagande. Information om sambandet mellan resultat och ersättning Fondbolagets framgång är starkt relaterat till resultatet i de fonder fondbolaget förvaltar. Ersättningspolicyen ska därför stimulera fondförvaltarna till insatser som bidrar till att fonderna uppvisar en god riskjusterad avkastning över tid. Ersättningspolicyen ska vidare främja en sund och effektiv riskhantering och tjäna fondbolagets långsiktiga intressen. Policyen är utformad för att överensstämma med affärsstrategi, mål, värderingar och intressen för fondbolaget och de förvaltade fonderna. Styrelsens ersättningspolicy syftar vidare till att åstadkomma en god balans mellan fast och rörlig ersättning. Den fasta ersättningen ska vara marknadsmässig samt tillräcklig så att den rörliga ersättningen ska kunna bestämmas till noll. De rörliga ersättningarna är baserat på de anställdas fasta löner och kan som mest uppgå till 67 procent av den fasta ersättningen. VD har ingen rörlig ersättning.

Fondbolaget har gjort följande kategorisering av de anställda i fondbolaget:

Risktagare: VD /förvaltare har bedömts kunna väsentligen påverka fondbolagets risknivå och anses därmed som risktagare.

Verkställande ledning: Den verkställande ledningen definieras som: VD, vice VD. Ledande befattningshavare definieras som VD.

Särskilt reglerad personal: Särskilt reglerad personal definieras som den verkställande ledningen samt fondförvaltare. Internrevisionen, Riskkontroll och funktionen för Regelefterlevnad är utlagda på extern uppdragstagare och ingår därför inte som särskilt reglerad personal. Anställd som inte har någon väsentlig påverkan på fondbolagets riskprofil eller riskprofilen för de förvaltade fonderna ska dock ej anses vara särskilt reglerad personal. För särskilt reglerad personal använder fondbolaget ett system med uppskjuten utbetalning. För särskilt reglerad personal som erhåller rörlig ersättning utbetalas 40 procent direkt. Utbetalning görs i början av året efter intjänandeåret. Resterande belopp (dvs. 60 procent) placeras i fonder under minst fyra år. På så sätt uppnås en överensstämmelse med fondernas rekommenderade placeringshorisont på fem år och fondbolagets fleråriga resultatbedömning genom att den rörliga ersättningens faktiska utbetalning sker under fem kalenderår. Inför varje utbetalning tas det i beaktande om det är försvarbart med hänsyn till fondbolagets finansiella situation och motiverat med hänsyn till avdelningens, enhetens eller fondens resultat samt den anställdes resultat får det beslutas om slutlig utbetalning av uppskjuten ersättning med en fjärdedel under vardera av följande år, förutsatt att den anställda kvarstår i tjänst. Delutbetalning görs således även en kvalitativ och/eller kvantitativ bedömning enligt ovan. Första delutbetalning får dock inte göras förrän ett år förflutit sedan den rörliga ersättningen beslutades. Styrelsen fastställer ersättningspolicyen och är ansvarig för att den tillämpas och följs upp. En kontrollfunktion ska årligen granska att fondbolagets ersättningar överensstämmer med ersättningspolicyen. Kontrollfunktionen ska skriftligen rapportera resultatet av granskningen till styrelsen i samband med att årsredovisningen fastställs. För 2022 har granskningen utförts av fondbolagets funktion för riskkontroll. Slutsatsen av funktionens granskning är att det inte kommit fram omständigheter som ger anledning att anse att fondbolagets ersättningar inte överensstämmer med ersättningspolicyen och är i överensstämmelse med Finansinspektionens föreskrifter.

Löner, andra ersättningar och sociala kostnader	
Belopp i kr	2022
Särskilt reglerad personal (5 personer)	3 884 214
Rörlig ersättning särskilt reglerad personal (5 personer)	194 110
Övriga anställda (6 personer)	3 626 458
Summa	7 704 782
Sociala kostnader särskilt reglerad personal	1 220 420
(varav pensionskostnader särskilt reglerad personal)	856 200
Sociala kostnader övriga anställda	2 675 391
(varav pensionskostnader övriga anställda)	658 778
Övriga personalkostnader	134 242

Redovisningsprinciper

Redovisningsprinciper

Fondens redovisningsprinciper bygger på god redovisningssed och är i tillämpliga delar upprättad enligt lagen om värdepappersfonder, Finansinspektionens föreskrifter (FFFS 2013:9) Finansinspektionens vägledning, Fondbolagens förenings riktlinjer samt bokföringslagen.

För samtliga fonder är vald riskbedömningsmetod åtagandemetoden.

Redovisning innehav och positioner i finansiella instrument

K1. Överlåtbara värdepapper som är upptagna till handel på en reglerad marknad eller en motsvarande marknad utanför EES.

K2. Övriga finansiella instrument som är upptagna till handel på en reglerad marknad eller en motsvarande marknad utanför EES.

K3. Överlåtbara värdepapper som är föremål för regelbunden handel vid någon annan marknad som är reglerad och öppen för allmänheten.

K4. Övriga finansiella instrument som är föremål för regelbunden handel vid någon annan marknad som är reglerad och öppen för allmänheten.

K5. Överlåtbara värdepapper som inom ett år från emissionen avses bli upptagna till handel på en reglerad marknad eller en motsvarande marknad utanför EES.

K6. Överlåtbara värdepapper som inom ett år från emission avses bli föremål för regelbunden handel vid någon annan marknad som är reglerad och öppen för allmänheten.

K7. Övriga finansiella instrument.

Värderingsprinciper

Fondernas tillgångar och skulder värderas till marknadsvärde.

Fondernas innehav av finansiella instrument har värderats till senast tillgängliga betalkurs.

Fondens värdering av derivatinstrument grundas på externa priskällor.

Om det finansiella instrumentet inte handlas på en aktiv marknad härleds gällande marknadsvärde utifrån information om liknande transaktioner som skett under marknadsmässiga omständigheter den senaste tidsperioden.

Om sådana kurser saknas eller om en kurs, enligt fondbolagets bedömning är missvisande, får värdering ske på objektiva grunder. De marknadskommentarer som ges i rapporten ger uttryck för Indecaps marknadsuppfattning under 2022.

Nyckeltal och kostnadsmått

Totalrisk

Det traditionella sättet att mäta hur stora kurssvängningar en fond har eller, om man så vill, risken att förlora pengar, är att mäta fondens totalrisk. Totalrisken visar hur stora förändringar i fondvärdet varit i genomsnitt över en viss tidsperiod omräknat till ett årsvärde. Indecap följer här Fondbolagens Förenings rekommendation om att 24 månader skall användas vid mätningen. Ett annat namn är standardavvikelse beräknat på årsbasis och volatilitet. Totalrisken kan variera betydligt mellan olika fondkategorier, beroende på vilka tillgångar fonden har investerat i. Aktiefonder med svenska aktier har exempelvis högre totalrisk än räntefonder. Totalrisken är ett bra mått vid jämförelser av olika fondkategorier men också vid jämförelser av fonder inom samma kategori. Totalrisken i en fond ger en indikation om den historiska risknivån, men är inget säkert prognosverktyg för framtida risk.

Aktiv risk

En annan typ av risk är att fonden utvecklas bättre eller sämre än tillgångarna på den marknad på vilken man investerar. Den som köper en aktiefond med t ex svenska aktier vill troligen kontrollera hur stort risktagande fonden har haft i sina placeringar jämfört med det index som den jämförs med. Ett mått för detta är aktiv risk eller tracking error, d.v.s. den risk som fonden tagit genom att dess kursutveckling avvikit från dess jämförelseindex.

Årlig avgift

Årlig avgift avses per 31 december 2022. Den kan variera från år till år. Avgiften utgör fondens förvaltningsavgift, samt övriga avgifter.

Styrelsens underskrift

Styrelsen avger årsberättelse för Guide Global Offensiv för räkenskapsåret 2022.

Stockholm den

Helen Willberg (Ordförande)

Peter Bredelius

Cecilia Jeffner

Johan Svedin (VD)

Revisionsberättelse

Till andelsägarna i Indecap Guide Global Offensiv, org.nr 515603-1741

Rapport om årsberättelse

Uttalande

Vi har i egenskap av revisorer i Indecap Fonder AB, organisationsnummer 556971-7340, utfört en revision av årsberättelsen för Indecap Guide Global Offensiv för år 2022 med undantag för hållbarhetsinformationen på sidorna 8-15.

Enligt vår uppfattning har årsberättelsen upprättats i enlighet med lagen om värdepappersfonder samt Finansinspektionens föreskrifter om värdepappersfonder och ger en i alla väsentliga avseenden rättvisande bild av Indecap Guide Global Offensivs finansiella ställning per den 31 december 2022 och av dess finansiella resultat för året enligt lagen om värdepappersfonder samt Finansinspektionens föreskrifter om värdepappersfonder. Vårt uttalande omfattar inte hållbarhetsinformationen på sidorna 8-15.

Grund för uttalande

Vi har utfört revisionen enligt International Standards on Auditing (ISA) och god revisionssed i Sverige. Vårt ansvar enligt dessa standarder beskrivs närmare i avsnittet Revisorns ansvar. Vi är oberoende i förhållande till fondbolaget enligt god revisorssed i Sverige och har i övrigt fullgjort vårt yrkesetiska ansvar enligt dessa krav.

Vi anser att de revisionsbevis vi har inhämtat är tillräckliga och ändamålsenliga som grund för vårt uttalande.

Annan information än årsberättelsen

Detta dokument innehåller även annan information än årsberättelsen och återfinns på sidorna 8-15. Det är fondbolaget som har ansvaret för denna andra information.

Vårt uttalande avseende årsberättelsen omfattar inte denna information och vi gör inget uttalande med bestyrkande avseende denna andra information.

I samband med vår revision av årsberättelsen är det vårt ansvar att läsa den information som identifieras ovan och överväga om informationen i väsentlig utsträckning är oförenlig med årsberättelsen. Vid denna genomgång beaktar vi även den kunskap vi i övrigt inhämtat under revisionen samt bedömer om informationen i övrigt verkar innehålla väsentliga felaktigheter.

Om vi, baserat på det arbete som har utförts avseende denna information, drar slutsatsen att den andra informationen innehåller en väsentlig felaktighet, är vi skyldiga att rapportera detta. Vi har inget att rapportera i det avseendet.

Fondbolagets ansvar

Det är fondbolaget som har ansvaret för att årsberättelsen upprättas och att den ger en rättvisande bild enligt lagen om värdepappersfonder samt Finansinspektionens föreskrifter om värdepappersfonder.

Fondbolaget ansvarar även för den interna kontroll som det bedömer är nödvändig för att upprätta en årsberättelse som inte innehåller några väsentliga felaktigheter, vare sig dessa beror på oegentligheter eller misstag.

Revisorns ansvar

Våra mål är att uppnå en rimlig grad av säkerhet om huruvida årsberättelsen som helhet inte innehåller några väsentliga felaktigheter, vare sig dessa beror på oegentligheter eller misstag, och att lämna en revisionsberättelse som innehåller vårt uttalande. Rimlig säkerhet är en hög grad av säkerhet, men är ingen garanti för att en revision som utförs enligt ISA och god revisionssed i Sverige alltid kommer att upptäcka en väsentlig felaktighet om en sådan finns. Felaktigheter kan uppstå på grund av oegentligheter eller misstag och anses vara väsentliga om de enskilt eller tillsammans rimligen kan förväntas påverka de ekonomiska beslut som användare fattar med grund i årsberättelsen.

Som del av en revision enligt ISA använder vi professionellt omdöme och har en professionellt skeptisk inställning under hela revisionen. Dessutom:

- identifierar och bedömer vi riskerna för väsentliga felaktigheter i årsberättelsen, vare sig dessa beror på oegentligheter eller misstag, utformar och utför granskningsåtgärder bland annat utifrån dessa risker och inhämtar revisionsbevis som är tillräckliga och ändamålsenliga för att utgöra en grund för vårt uttalande. Riskerna för att inte upptäcka en väsentlig felaktighet till följd av oegentligheter är högre än för en väsentlig felaktighet som beror på misstag, eftersom oegentligheter kan innefatta agerande i maskopi, förfalskning, avsiktliga utelämnanden, felaktig information eller åsidosättande av intern kontroll.

- skaffar vi oss en förståelse av den del av fondbolagets interna kontroll som har betydelse för vår revision för att utforma granskningsåtgärder som är lämpliga med hänsyn till omständigheterna, men inte för att uttala oss om effektiviteten i den interna kontrollen.
- utvärderar vi lämpligheten i de redovisningsprinciper som används och rimligheten i fondbolagets uppskattningar i redovisningen och tillhörande upplysningar.
- utvärderar vi den övergripande presentationen, strukturen och innehållet i årsberättelsen, däribland upplysningarna, och om årsberättelsen återger de underliggande transaktionerna och händelserna på ett sätt som ger en rättvisande bild.

Vi måste informera fondbolaget om bland annat revisionens planerade omfattning och inriktning samt tidpunkten för den. Vi måste också informera om betydelsefulla iakttagelser under revisionen, däribland de eventuella betydande brister i den interna kontrollen som vi identifierat.



Revisorns yttrande avseende den lagstadgade hållbarhetsinformationen

Det är fondbolaget som har ansvaret för hållbarhetsinformationen på sidorna 8-15 och för att den är upprättad i enlighet med EUs disclosureförordning.

Vår granskning har skett enligt FARs rekommendation RevR 12 *Revisorns yttrande om den lagstadgade hållbarhetsrapporten*. Detta innebär att vår granskning av hållbarhetsinformationen har en annan inriktning och en väsentligt mindre omfattning jämfört med den inriktning och omfattning som en revision enligt International Standards on Auditing och god revisionssed i Sverige har. Vi anser att denna granskning ger oss tillräcklig grund för vårt uttalande.

Hållbarhetsinformation har lämnats i årsberättelsen.

Stockholm den 3 april 2023

KPMG AB

Anders Tagde
Auktoriserad revisor